




**ГАЗЕТА
ДЛЯ ЛЮБОЗНАТЕЛЬНЫХ
РОДИТЕЛЕЙ**



ГАЗЕТА ДЛЯ ЛЮБОЗНАТЕЛЬНЫХ РОДИТЕЛЕЙ «ВМЕСТЕ»

ТЕМА «ПОЖАРНАЯ БЕЗОПАСНОСТЬ»

След навсегда

Одно из первых мест среди всех несчастных случаев занимают ожоги. Чаще всего от ожогов страдают малыши первых четырех лет жизни, что объясняется особенностями поведения детей в этом возрасте.

Родителям стоит знать, что существует зависимость между причиной ожога и возрастом ребенка. В первые два года жизни дети наиболее часто получают ожоги при ошпаривании, неосторожном соприкосновении с раскаленным предметом во время игры. Кроме утюга и сковороды это могут быть и мамины щипцы для завивки волос. В возрасте от трех до пяти лет ребенок становится более подвижным и любопытным, его начинают интересовать эксперименты со спичками и другими горючими материалами. Дошкольников словно притягивает палочка, которая при зажигании дает пламя, тепло, свет.

Большинство пострадавших детей — жертвы собственной неосторожности. Пламя является самой частой причиной ожогов у детей в возрасте от пяти до двенадцати лет.

«Одежный» фактор

Огромную роль в предотвращении ОЖОГОВ и сведении к минимуму последствий возгорания играет детская одежда. Белье для ребенка не должно быть легковоспламеняющимся или легкоплавким (такое под действием высокой температуры плавится и «налипает» на тело, вызывая ожоги большой площади). Свободная, падающая складками одежда повышает вероятность воспламенения в сравнении с облегающим коротким нарядом. Самое огнестойкое из всех натуральных волокон - шерсть.

Помощь при ожогах

В медицине принята классификация ожогов по пяти степеням, но для оказания первой помощи достаточно различать три основные степени.

Ожоги первой степени похожи на обыкновенный солнечный ожог. Для их лечения не обязательно обращаться к врачу. Чтобы уменьшить болевые ощущения и избавиться от возможного отека и последующих волдырей, обожженное место надо подставить под струю холодной воды на 10-15 минут. Затем, чтобы кожа не слишком пересохла, место ожога можно смазать мазью или облепиховым маслом.

Ожоги второй степени травмируют не только кожу, но и подкожные ткани. Такие ожоги могут быть вызваны огнем, горячими жидкостями или паром. Обожженное место нужно также подставить под струю холодной воды, а если ожог обширный, поместить пострадавшего в холодную ванну на 10-15 минут. Обязательно дать ребенку



обезболивающее лекарство. Затем обожженный участок, ничем не смазывая, накрыть марлевой повязкой, чистым носовым платком, салфеткой или полотенцем. Чем раньше подставить ожог под холодную воду или опустить в нее пострадавшего, тем скорее утихнет боль и лучше заживет обожженное место. При ожоге второй степени большой площади малыша следует доставить к врачу в ближайшую поликлинику или травмпункт.

Ожоги третьей степени отличаются еще большей глубиной поражения кожных тканей. Первая помощь должна быть такой же, как и при ожогах второй степени: подставить обожженное место на 10 минут под холодную воду.

Обязательно нужно дать обезболивающее лекарство. Если на ожог попала грязь, следует аккуратно стереть ее чистой мягкой тряпочкой или ватой. Если к ране прилипла одежда, не пытайтесь самостоятельно отделить ее от кожи.

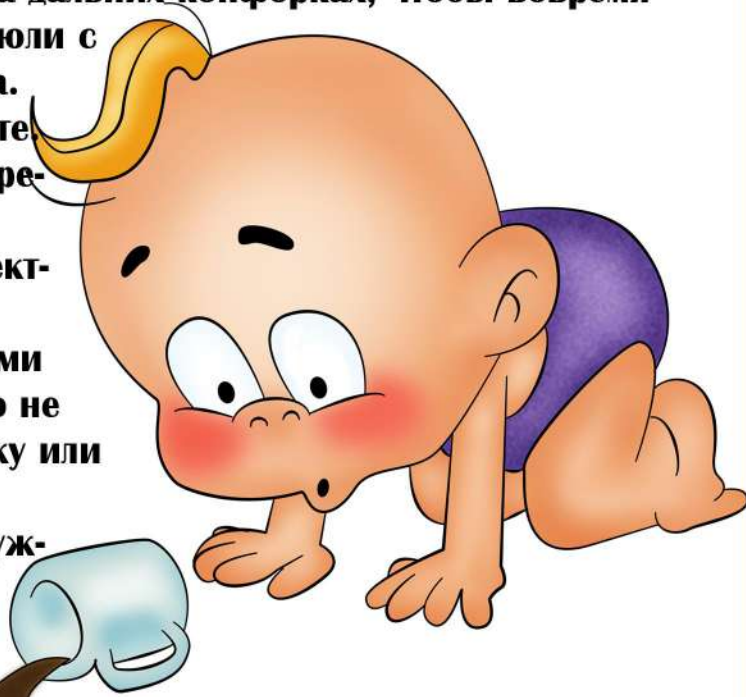
Накройте обожженное место повязкой и отправляйтесь к врачу. Малышу, получившему ожог третьей степени, нужно давать много пить, чтобы избежать обезвоживания организма.

И еще: на тяжелые, глубокие ожоги нельзя накладывать никаких мазей! Они только мешают врачу провести нужное лечение.

Первая помощь при ожогах глаз: открытые глаза следует в течение нескольких минут промывать холодной водой. После этого надо немедленно доставить пострадавшего к врачу.

Правила, которые должны соблюдать родители в целях предотвращения ожогов у детей

1. Когда ребенок ест или пьет что-то горячее, он должен обязательно сидеть за столом, а не ходить с чашкой по комнате.
2. Не разрешайте ребенку бегать и играть у накрытого стола, чтобы он на себя ничего не опрокинул.
3. Во время приготовления пищи не выпускайте малыша из поля зрения. Старайтесь готовить еду только на дальних конфорках, чтобы вовремя предотвратить опрокидывание кастрюли с горячим содержимым на ребенка.
4. Не держите пищу, лакомства на плите. Ребенок за ними полезет, будьте уверены, - и тогда...
5. Используйте только исправные электрические приборы.
6. Не оставляйте свободно висящими электрошнуры, чтобы дети случайно не смогли опрокинуть на себя кофеварку или электрический чайник.
7. Убирайте или ставьте повыше ненужные электроприборы.
8. Не оставляйте включенный утюг без присмотра.



Расскажите детям

Приходилось ли тебе когда-нибудь сидеть у костра? Тихонько потрескивают подброшенные в огонь ветки, а ты, не отрываясь, смотришь на пламя, словно пытаешься в нем что-то разглядеть. Такое оно, это пламя, таинственное, загадочное. Смотреть на него можно бесконечно. И тебе становится как спокойно, хорошо думается и мечтается.

Как будто находишься наедине со своим лучшим другом.

Огонь издавна был другом человека. Наши древние предки знали немало хитростей, секретов добывания огня. Они считали его живым существом, «приручали» огонь, поселяя его в своих пещерах. Он помогал людям бороться за существование. На огне человек научился готовить пищу. Огонь спасал от холода, помогал в борьбе со страшными хищниками, отпугивая их от пещер и стоянок древнего человека. Огонь считали божеством и поклонялись ему.

Проходили годы и века. Постепенно люди узнавали огонь лучше и лучше. Многие его загадки перестали быть загадками. Огонь в глазах людей утратил силу божества. Но другом, помощником быть не перестал.

Как и в древности, он согревает нас, помогает людям готовить пищу. Иногда - на костре в туристическом походе или на рыбалке у реки. А чаще всего - на комфортабельной и компактной газовой плите, в небольшой и уютной деревенской печке.

А есть и огромные заводские печи. На хлебозаводе в печах пекут хлеб. На кирпичном заводе в печах обжигают кирпич, из которого строят дома. А в мартеновских печах огонь варит сталь. Из нее делают трубы и станки, автомобили и самолеты... Между прочим, автомобили и самолеты движутся тоже с помощью огня. Ведь в моторах, в реактивных двигателях сгорает топливо. А горение - это жизнь огня. Топливо сгорает и в топках электростанций. Здесь рождается электрический ток.

Выходит, что огонь и электрический ток - ближайшие родственники. Ток освещает наши дома и улицы, по его линиям движутся троллейбусы и трамваи, им «питаются» и гигантские заводы, и работающие в наших квартирах телевизоры, радиоприемники, пылесосы, холодильники, утюги, многие другие промышленные и бытовые приборы.

Взлетает ракета, поднимая на орбиту космический корабль. Что движет ее? Сила огня! Заглядывает утром в твое окошко ласковый солнечный лучик. Что такое солнце? Это тоже огонь. Оно - огромный раскаленный шар, в котором сгорают газы, в основном водород, неся нам тепло и свет. Без этого огня не было бы жизни на нашей планете.

Сила у друга-огня большая-пребольшая! Но если с этой силой обращаться неумно и неосторожно, то огонь может стать страшным, коварным врагом.



Самый ужасный, самый опасный огонь - это, конечно, огонь войны. Он уносит миллионы человеческих жизней, стирает с лица земли и большие города, и маленькие деревни.

Но и в мирное время огонь, выйдя из повиновения, может уничтожить целый город или деревню. Москва, например, частично или полностью выгорала около 60 раз. Большие бедствия приносили пожары Владимиру, Суздалю, Киеву, Минску, Новгороду и другим древним городам.

Сейчас на нашей планете возникает около пяти с половиной миллионов пожаров в год. Каждые пять секунд - новый пожар. Горят предприятия и больницы, гостиницы и магазины, поезда, корабли, самолеты. Огонь не щадит музеи и библиотеки, театры и дворцы, памятники культуры, школы, леса, хлебные поля...

А в результате - колоссальные убытки. Но самое главное - десятки тысяч человеческих жертв, среди них и дети.

Чтобы этого не было, дети всегда должны осторожно обращаться с огнем, газом, электричеством, внимательно присматривать за младшими братишками и сестренками, за всеми малышами. Ведь очень большое количество пожаров связано с детской шалостью.

Даже солнечный лучик, проходящий до нас огромное расстояние - сто пятьдесят миллионов километров, - может стать причиной пожара, если с ним пошалить. Видели, как он, пройдя через лупу, зажигает бумагу, вату, сухую траву? А что уж говорить о спичке! Чиркнул ею без нужды, бросил беспечно на пол - и уже пожар!

Пожар может возникнуть и от телевизора, утюга и других электроприборов, включенных в электрическую сеть и оставленных без присмотра.

Нельзя шалить с легковоспламеняющимися и горючими жидкостями: бензином, ацетоном, лаками, красками. Они очень огнеопасны.

Конечно, пожар может возникнуть не только по вашей вине. Летом, в лесах и на хлебных полях, пожар вызывают иногда не большая искорка от трактора, автомобиля, незначай брошенный окурок или не залитый водой костер.

Летняя гроза бывает иногда очень нужна, она освежает воздух, но и бед может наделать тоже: от грозы бывают пожары. По какой бы причине ни возник пожар, вы должны позвонить в пожарную службу по телефону «01» или немедленно сообщить о пожаре взрослым.

А по мере сил - и принять участие в тушении пожара.



Памятка для родителей «Помогите детям запомнить правила пожарной безопасности»

Пожарная безопасность дома (в квартире)

- 1. Выучите и запишите на листке бумаги ваш адрес и телефон. Положите этот листок рядом с телефонным аппаратом.**
- 2. Не играй дома со спичками и зажигалками. Это может стать причиной пожара.**
- 3. Уходя из дома или из комнаты, не забывай выключать электроприборы, особенно утюги, обогреватели, телевизор, светильники и т. д.**
- 4. Не суши белье над плитой. Оно может загореться.**
- 5. В деревне или на даче без взрослых не подходи к печке и не открывай печную дверцу. От выпавшего уголька может загореться дом.**
- 6. Ни в коем случае не зажигай фейерверки, свечи или бенгальские огни без взрослых.**

Газовая плита


- 1. Если вы почувствовали запах газа, не включайте свет и электроприборы, не зажигайте спички, а сразу же сообщите об этом взрослым. Срочно проветри комнату.**
- 2. При запахе газа звоните в газовую службу от соседей.**
- 3. Не играйте на кухне, особенно при включенной газовой плите.**
- 4. Уходя из дома, проверьте, закрыты ли газовые конфорки.**
- 5. Никогда не висите на газовых трубах**

Электроприборы

- 1. Не пользуйтесь неисправными электроприборами.**
- 2. Не дотрагивайтесь до электроприборов мокрыми руками.**
- 3. Не пользуйтесь электроприборами в ванной.**
- 4. Не накрывайте лампы и светильники тканью или бумагой.**
- 5. Не оставляйте включенными утюг и другие электроприборы.**

Домашние вещи

- 1. Не играйте дома со спичками, зажигалками, свечами,**



бенгальскими огнями и петардами.

2. Не играйте с аэрозольными баллончиками.

Пожарная безопасность в лесу

1. Пожар - самая большая опасность в лесу, поэтому не разводи костер без взрослых.

2. Никогда не балуйтесь в лесу со спичками и не разжигайте костров. В сухую жаркую погоду достаточно одной спички или искры от фейерверка, чтобы лес загорелся.

3. Не выжигайте траву под деревьями, на прогалинах, на полянах и лугах.

4. Не оставляйте на полянах бутылки или осколки стекла.

5. Если вы оказались в лесу во время лесного пожара, определите направление ветра и направление распространения огня. Выходите из леса в сторону, откуда дует ветер.

6. Выйдя из леса, обязательно сообщите о пожаре взрослым.

При пожаре в квартире

1. Вызовите пожарную охрану. 2. Немедленно покиньте помещение,

закройте за собой дверь 3. Двигайтесь к выходу ползком или пригнувшись.

4. Накройте голову плотной мокрой тканью. 5. Дышите через мокрый носовой платок. 6. Сообщите о пожаре соседям, зовите на помощь.

7. Не пользуйтесь лифтом.

Правила поведения во время пожара

1. Если огонь небольшой и горит не электроприбор, можно попробовать сразу же потушить его, набросив на него плотную ткань или одеяло или залив водой.

2. Если огонь сразу не погас, немедленно убегай из дома в безопасное место. И только после этого позвони в пожарную охрану или попроси об этом взрослых.

3. Если не можешь убежать из горящей квартиры, сразу позвони по телефону и сообщи пожарным точный адрес (улица, номер дома, номер квартиры, где и что горит)

После этого зови из окна на помощь соседей и прохожих криком «Пожар!»

4. Если нет телефона и не можешь выйти из квартиры, сразу зови на помощь из окна. Если сможешь, налей ведро воды, закрой дверь в комнату, в которой ты находишься.

5. При пожаре дым гораздо опаснее огня

Продвигаться к выходу нужно ползком — внизу дыма меньше.

6. При пожаре никогда не садись в лифт. Он может отключиться. Спускаться можно только по лестнице.

7. Ожидая пожарных, не теряй головы и не выпрыгивай из окна. Закрой рот и нос влажной тканью. Если есть вода — лей на пол. Тебя обязательно спасут.

8. Когда приедут пожарные, во всем их слушайся и не бойся. Они лучше знают, как тебя спасти.



Советуем прочитать детям

Баданов М. Костер.

Барто А. Гроза.

Бороздин В. Поехали!

Волынский Т. Кошкин дом.

Гардернес Э. Старший брат.

Голосов П. Сказка о заячьем теремке и опасном коробке.

Дмитриев Т. Тетя Варя - электросварщица.

Жигулин А. Пожары.

Житков Б. Пожар в море. Пожар. Дым.

Зуев К. Машину проверяю.

Ильин Е. Солнечный факел.

Иоселиани О. Пожарная команда.

Куклин Л. Сталевар. Кузнец. Пожарный.

Маршак С. Кошкин дом. Вчера и сегодня (отрывок). Пожар.

Рассказ о неизвестном герое.

Михалков С. Дядя Степа (отрывок).

Новичихин Е. Ноль - один. Спички.

Оленев К. Красная машина.

Орлова Д. Как Стобед хотел испугать волка, а сам чуть не сгорел.

Пермяк Е. Как Огонь Воду замуж взял.

Распутин В. Костер.

Смирнов О. Степной пожар.

Сухомлинский В. Воробышек и огонь.

Толстой Л. Пожар. Пожарные собаки.

Фетисов Т. Куда спешат

Холин И. Как непослушная хрюшка

Хоринская Е. Спичка-

Цыферов Г. Жил на свете

Чуковский К. Путаница.

Яковлев Ю. Кто о чем

красные машины.

едва не сгорела.

невеличка.

слоненок.

поет?

